

**Протокол об итогах закупа
«Приобретение Одноканальный катетер 3F»
(ОБЪЯВЛЕНИЕ № 50 от 10 мая 2018 г.)**

г. Семей

«21» мая 2018г.

1. Комиссия в составе:

- Кажибекова Г.Б.** (Заместитель директора по лечебной части) – Председатель комиссии;
Дананова А.Ж. (гл. акушерка) – заместитель председателя комиссии;
Радавецкая С.К. (фармацевт) – член комиссии;
Степаненко Г.Ю. (юрист) - секретарь комиссии.

18 мая 2018 года в 15 часов 00 минут по адресу: РК, ВКО, г. Семей, ул. Жамакаева, д. 100, КГП на ПХВ «Перинатальный центр города Семей» Управления здравоохранения Восточно-Казахстанской области кабинет «Конференц зал» произвела процедуру рассмотрения (вскрытия) конвертов с заявками на участие в закупе «**Приобретение Одноканальный катетер 3F**»

№ лота	Наименование	Описание	Срок поставки	Единица измерения	Количество	Выделенная цена	Сумма, выделенная для закупа, тенге
1	Одноканальный катетер 3F с несмываемой разметкой в см, мягким скругленным кончиком и соединителем Люэр лок, маркировкой канала и зажимом	. Материал и конструкции катетера - атромбогенный полиуретан, гладкая поверхность, мягкий эластичный кончик, снижают риск тромбозомболических и инфекционных осложнений. Конусообразная форма кончика катетера облегчает его проведение через пункционный канал в просвет вены. Рентгеноконтрастность материала катетера позволяет контролировать его положение в вене без введения рентгеноконтрастных препаратов. Прозрачная трубка позволяет контролировать поток вводимых растворов и снижает риск инфицирования кожи и канала катетера в процессе его использования, повышает удобство манипуляций с катетером. Наличие передвижного зажима для кратковременного перекрытия просвета наружного участка катетера предотвращает воздушную эмболию или истечение крови при манипуляциях с катетером. Конус катетера типа «Луер лок», обеспечивает надежное присоединение инфузионного устройства или заглушки «Луер лок». J – образная форма кончика металлического проводника (для размеров 3F и 4F) обеспечивает плановое продвижение его в просвете вены, снижает опасность травмирования эндотелия и последующего тромбозобразования, позволяет выполнять ряд	По Заявке Заказчика, в течении 10 (десять) календарных дней	Набор	100	6 500	650 000

Handwritten signatures and initials

Handwritten signatures and initials

4. Потенциальный поставщик представил следующие ценовые предложения страхования, утвержденные Постановлением Правительства РК от 30 октября 2009г. № 1729 (далее - Привил): НЕТ

3. Основные предложения следующих потенциальных поставщиков оставлены без рассмотрения, т.к. конверты представлены не в полном объеме, а именно отсутствие документов, подтверждающие соответствие предлагаемых товаров требованиям, установленным главой 4, а также иных дефинирующих) препаратов, изданий медицинской помощи и медицинского назначения и медицинской техники, фармацевтических услуг по оказанию гарантированного объема бесплатной медицинской помощи в системе обязательного социального медицинского страхования, утвержденные Постановлением Правительства РК от 30 октября 2009г. № 1729 (далее - Привил): НЕТ

№ п/п	Наименование потенциального поставщика	Адрес потенциального поставщика	Время
1	ТОО "СМС Медики Казахстана"	Республика Казахстан, г. Алматы, мкр. Аксай-3А, ул. Мсауи 62а	13:05
2	ТОО «Диаком-Химтско»	Республика Казахстан, ВКО, г. Семей, пер. Международный 1/1	11:07
3	ТОО "ШығысМедТрейд"	Республика Казахстан, ВКО, г. Усть-Каменогорск, ул. Беспалова 51 "А"	13:05
4	ТОО "САПА Мед Астана"	Республика Казахстан, ВКО, г. Астана, ул. Жубанова, 23/1 ЖК "Территория комфорта 2"	16:10
5	ТОО "ADAL MEDICAL KAZAKHSTAN"	Республика Казахстан, ВКО, г. Семей, ул. Байыржана Момышулы, 41/1	14:45

2. Заявки на участие в закупке «**Приобретение Оптикальный катетер 3F**» способом запроса ценовых предложений представили следующие потенциальные поставщики:

ИТОГО выделенная сумма	650 000
<p>Манипуляция по коррекции положения катетера в вене</p> <p>Проводник находится в круглом футляре, имеет направлятель и пальцевый упор что обеспечивает удобное ведение его в</p> <p>пункционную иглу, предотвращает случайное затравление катетера для крепления катетера к коже.</p> <p>Предварительные и фиксирующие крышки с 2-мя отверстиями для фиксации иглы.</p> <p>Игла для пункции центральной вены тонкостенная имеет специальную выточку, позволяющую определить направление среза при наложении иглы в просвете вены, павильон иглы - прозрачный.</p> <p>Дилататор пластинчатый, цельнолитой</p> <p>Кальпель - острокопечный. Шприц - 2,5мл или 5мл</p> <p>Набор упакован в стерильный жесткий блистер, который обеспечивает сохранение его эксплуатационных и медицинских качеств в течение всего срока хранения.</p> <p>Срок годности набора - не менее 3 лет</p>	

№ лота	Сумма, выделенная для закупа, тенге	ТОО "СМС Медикал Казахстан"	ТОО «Диаком-Химтэко»	ТОО "ШыгысМедТрейд"	ТОО "САПА Мед Астана"	ТОО "ADAL MEDICAL KAZAKHSTAN"
1	650 000	519 500	519 000	486 000	450 000	387 000

5. Комиссия по результатам оценки и сопоставления тендерных заявок, **РЕШИЛА:**

5.1. Признать победителем по запусу «Приобретение Одноканальный катетер 3F» способом запроса ценовых предложений:




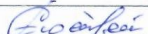
№ лота	Победитель закупа
№ 1	ТОО "ADAL MEDICAL KAZAKHSTAN"

5.2. Заявка потенциального поставщика, предложения которого являются вторым по предпочтительности после предложения победителя по запусу «Приобретение Одноканальный катетер 3F» способом запроса ценовых предложений по Лотам:

№ лота	Второй по предпочтительности после предложения победителя
№ 1	ТОО "САПА Мед Астана"

6. Разместить данный протокол на интернет-ресурсе Pcsamey.kz, направить победителям уведомления об итогах закупа.

7. При вскрытии конвертов присутствовали представители потенциальных поставщиков: ТОО "ADAL MEDICAL KAZAKHSTAN".

Председатель комиссии		Кажибекова Г.Б.
Заместитель председателя		Дананова А.Ж.
Члены комиссии		Радавецкая С.К.
Секретарь комиссии		Степаненко Г.Ю.